

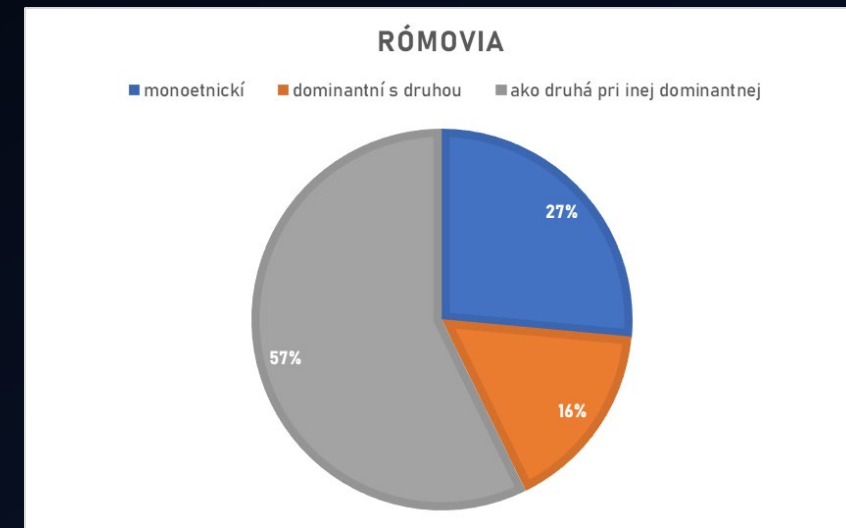
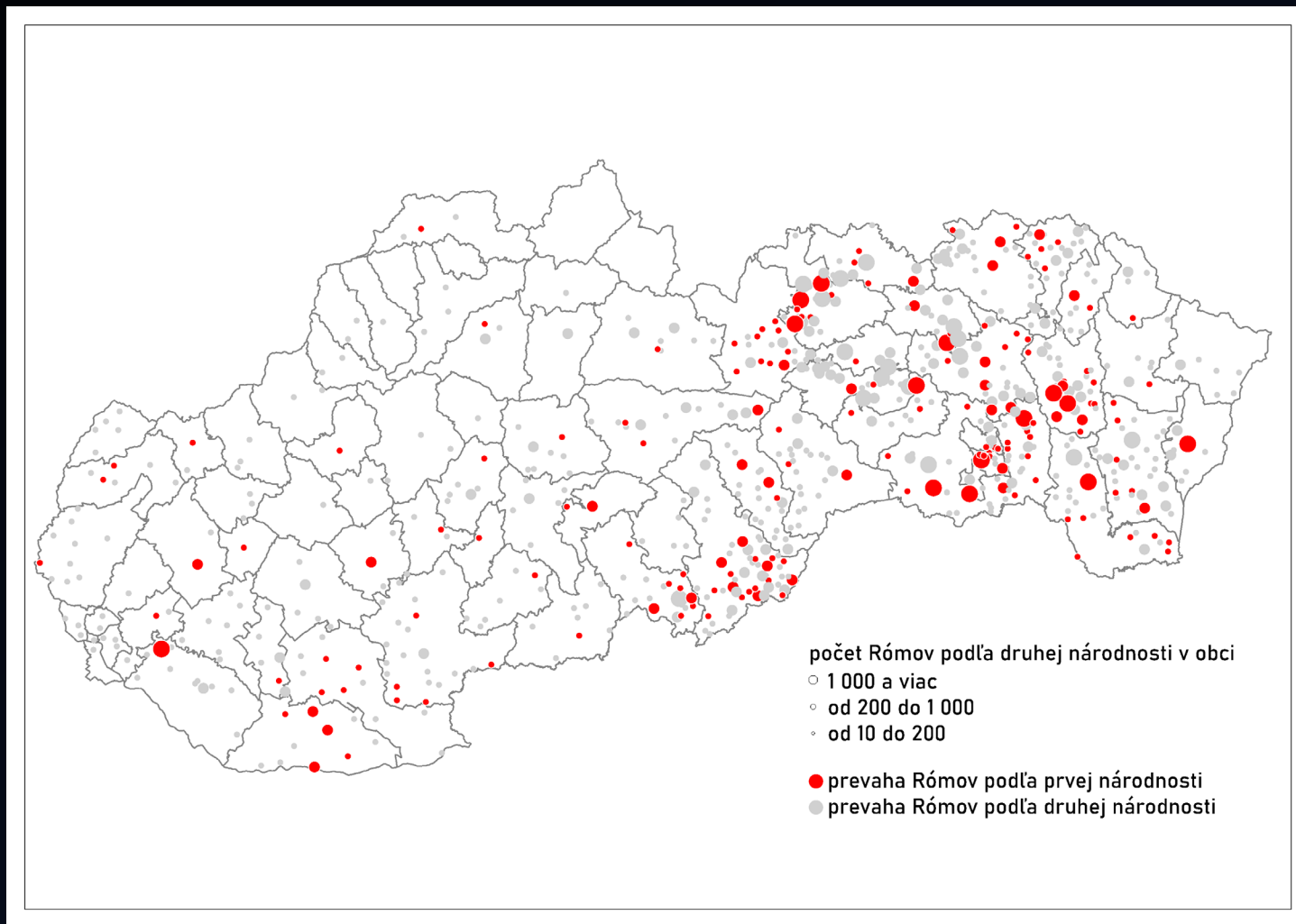
# Vybrané aspekty štatistickej religiozity Rómov na Slovensku (2021)

Juraj Majo, UK v Bratislave, UESA SAV

## Vybrané aspekty...

- nové súvislosti sčítania 2021
  - trvalý pobyt, resp. obvyklý pobyt
  - zisťovanie druhej národnosti

# Vybrané aspekty...



štruktúra etnického „kontinua“ Rómov na Slovensku (2021)

# Vybrané aspekty...

## druhá národnosť

prvá národnosť

	slovenská	maďarská	rómska	rusínska	ukrajinská	česká	nemecká
slovenská	4 348 711	29 782	76 737	38 555	1 087	16 129	4 861
maďarská	19 421	381 804	11 333	62	122	240	248
rómska	18 851	3 547	41 098	120	2	45	3
rusínska	5 340	36	30	16 701	235	41	11
ukrajinská	1 010	69	7	639	6 870	5	
česká	5 573	190	93	42	5	21 841	30
nemecká	712	75	1	6	2	27	2 032

## druhá národnosť

prvá národnosť

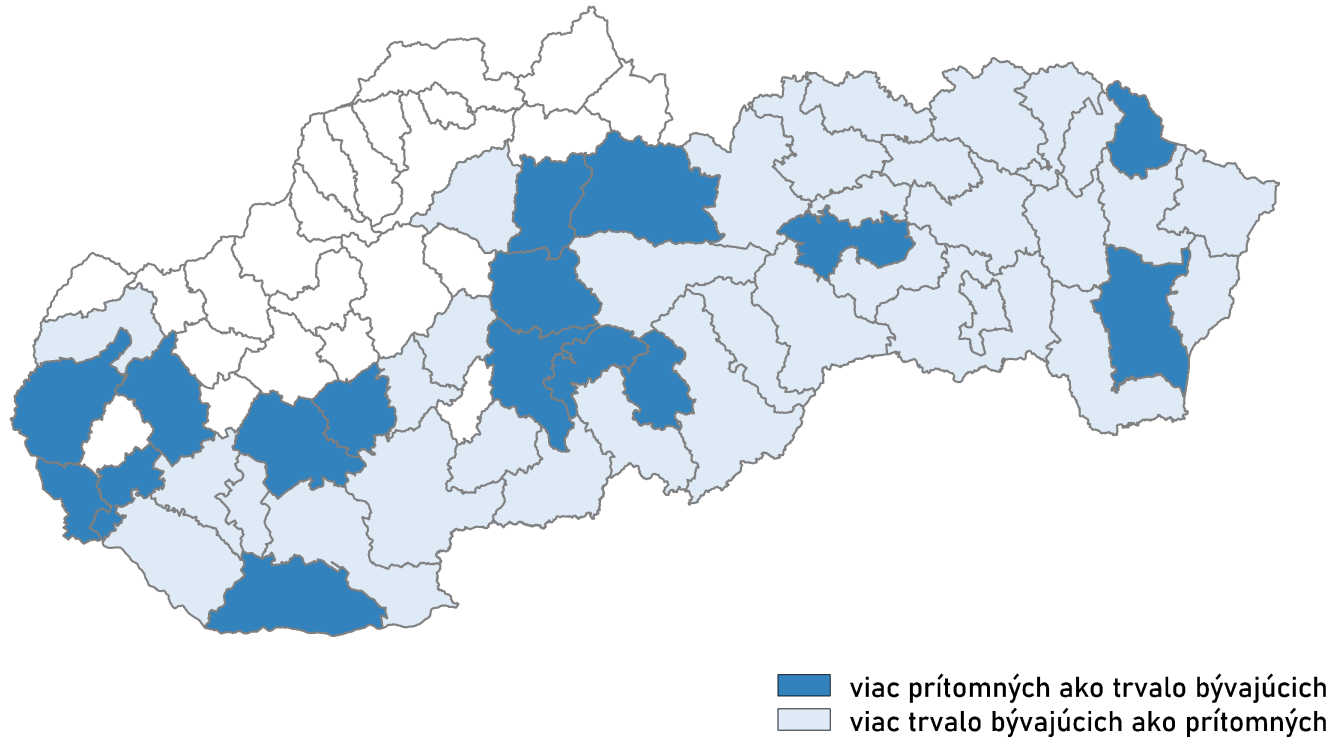
	slovenská	maďarská	rusínska	rómska
slovenská	xxx	maďarský (52 %)	slovenský (66 %)	slovenský (54 %)
maďarská	maďarský (84 %)	xxx	xxx	maďarský (97 %)
rusínska	rusínsky (72 %)	xxx	xxx	xxx
rómska	rómsky (75 %)	maďarský (87 %)	xxx	xxx

Najčastejší  
uvedený  
materinský jazyk  
v kombinácii

## Vybrané aspekty...

národnosť	trvalo bývajúci	prítomní	% rozdiel
Slováci	4 567 547	4 358 389	-4,6
Maďari	422 065	403 697	-4,4
Rómovia	67 179	64 992	-3,3
Rusíni	23 746	22 655	-4,6
Ukrajinci	9 451	20 593	+118
Spolu	5 449 270	5 233 612	-4

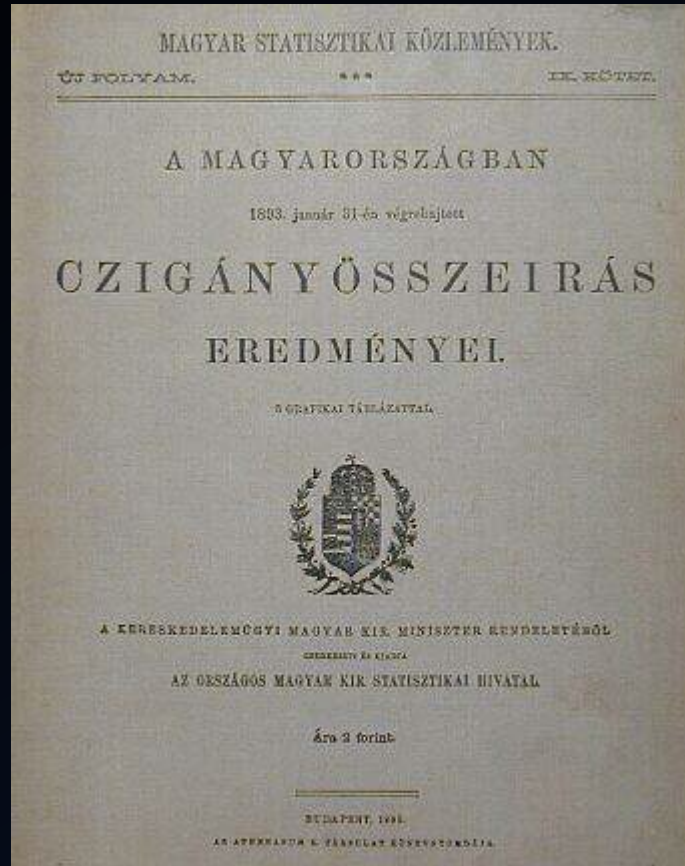
# Vybrané aspekty...



pomer prítomných a trvalo bývajúcich Rómov v okresoch SR (2021)

okres	rozdiel
Medzilaborce	+17 %
Ružomberok	+16 %
Bratislava	+13 %
Levoča	-11,3 %
Senica	-11,2 %
Žiar nad Hronom	-11 %

# Vybrané aspekty...



cca 45 000 Rómov r. 1893	%
rímskokatolíci	87,7
gréckokatolíci	6,7
evanjelici	0,6
reformovaní	4,7
iní	0,2

# Vybrané aspekty...



cca 31 000 Rómov r. 1930	%
rímskokatolíci	90,4
gréckokatolíci	6,3
evanjelici	1,9
reformovaní	1,9
iní	0



# Vybrané aspekty...

národnosť/ vyznanie	rímsko-katolícke	bez vyznania	evanjelické a. v.	grécko-katolícke	pravoslávne	reformovaní	svedkovia jehovovi
rómska	60,2	18,4	1,4	6,5	2,75	1,2	1,4
slovenská	59,2	25,6	6,0	4,1	0,72	0,55	0,27
maďarská	62,3	17,1	1,7	1,9	0	14	0,53
rusínska	2,3	7,9	0	55,8	32,3	0	0,3

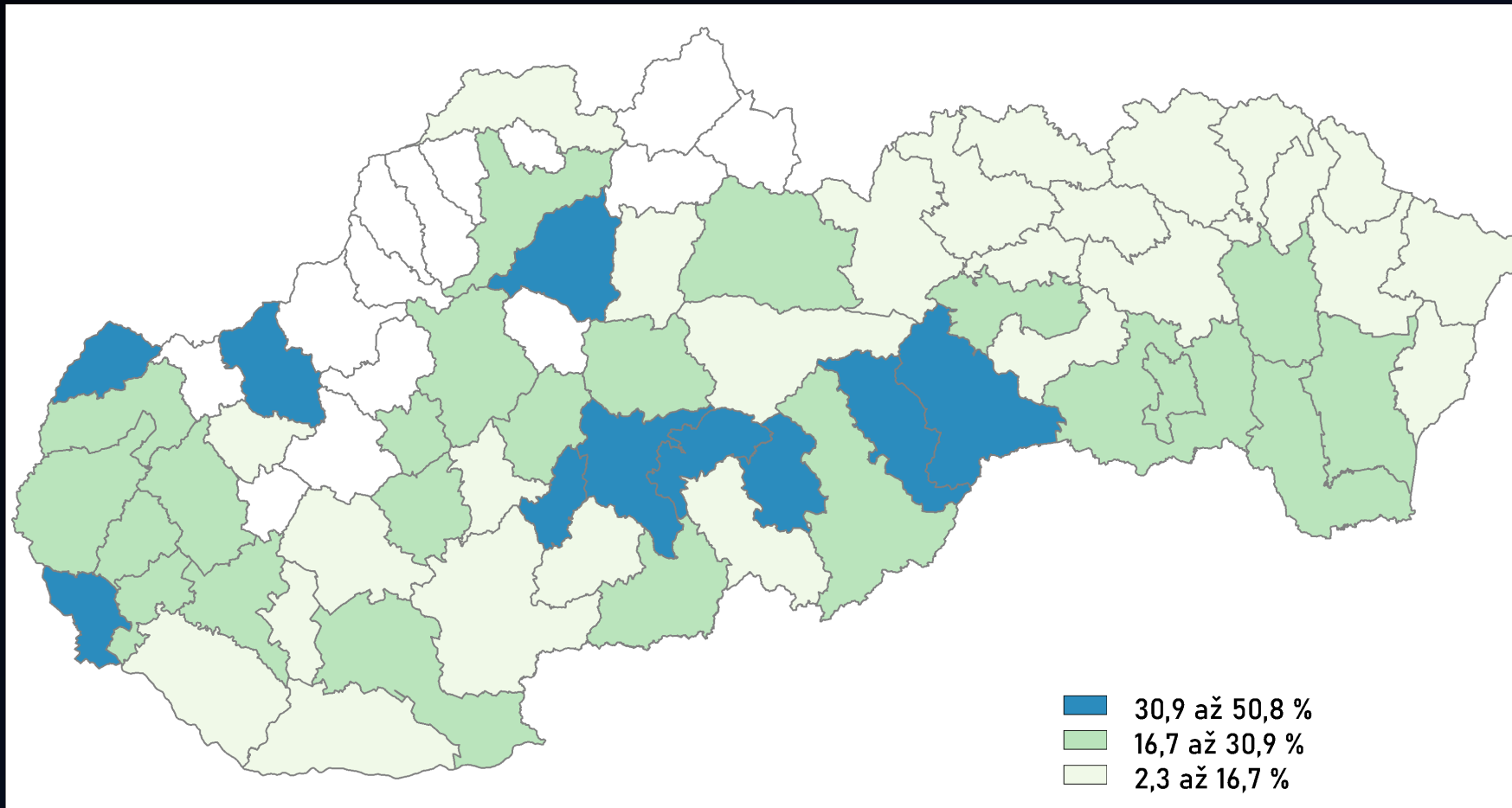
# Vybrané aspekty...

- sčítanie 2001 a 2021

	rok 2001	rok 2021	% zmena
rímskokatolíci	76,2	60,2	-41,7
gréckokatolíci	6,4	6,5	-24,9
evanjelici a. v.	1,1	1,4	-7,9
apoštolská cirkev	0,2	1,6	+563,4
Svedkovia Jehovovi	1,6	1,4	-34,65
kresťanské zbory	0,3	1,0	+130
bez vyznania	7,6	18,4	+78
počet	89 tis.	66 tis	-27

# Vybrané aspekty...

- **najčastejší model – rímskokatolíci (60,2 %) a bez vyznania (18,4 %)**



# Vybrané aspekty...

- Výnimky:
  - pravoslávni (Svidník - 37 %, Bardejov - 16 %, Trebišov - 18,4 %)
  - gréckokatolíci (Stará Ľubovňa - 51 %, Vranov nad Topľou - 25 %)
  - nezistení (Košice II - 40 %, Gelnica - 26,6 %)
  - reformovaní (Michalovce - 22 %, Rožňava 4,3 %)
  - apoštolská cirkev (Sabinov - 6,3 %, Prešov - 5 %)
- bez vyznania (Košice IV - 56 %, Detva - 55 %, Rožňava - 53 %)

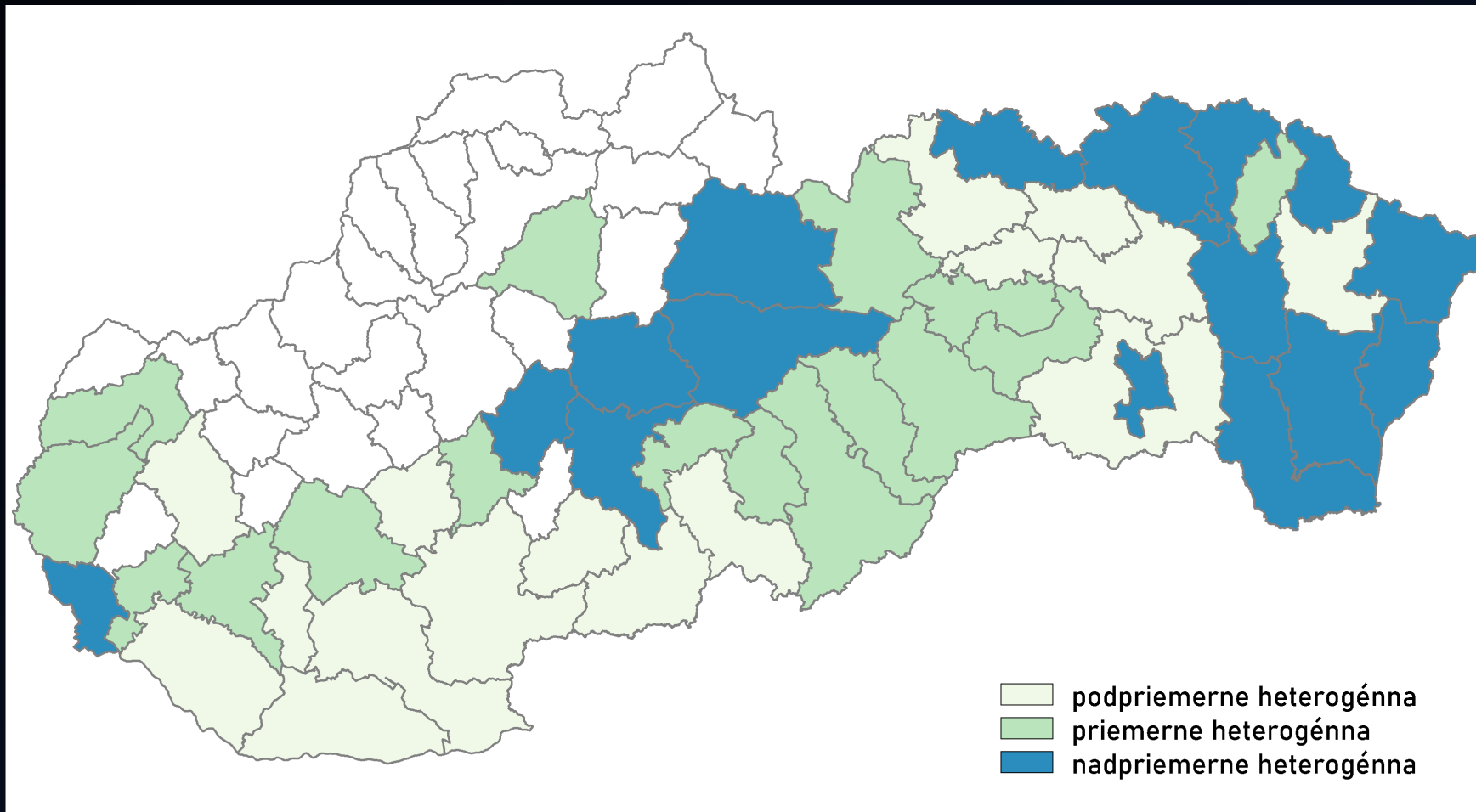
# Vybrané aspekty...

- diverzita náboženskej štruktúry

	Index diverzifikácie (0-100)
Slovenská	42,3
Rómska	40,4
Maďarská	43,7
rusínska	42,2

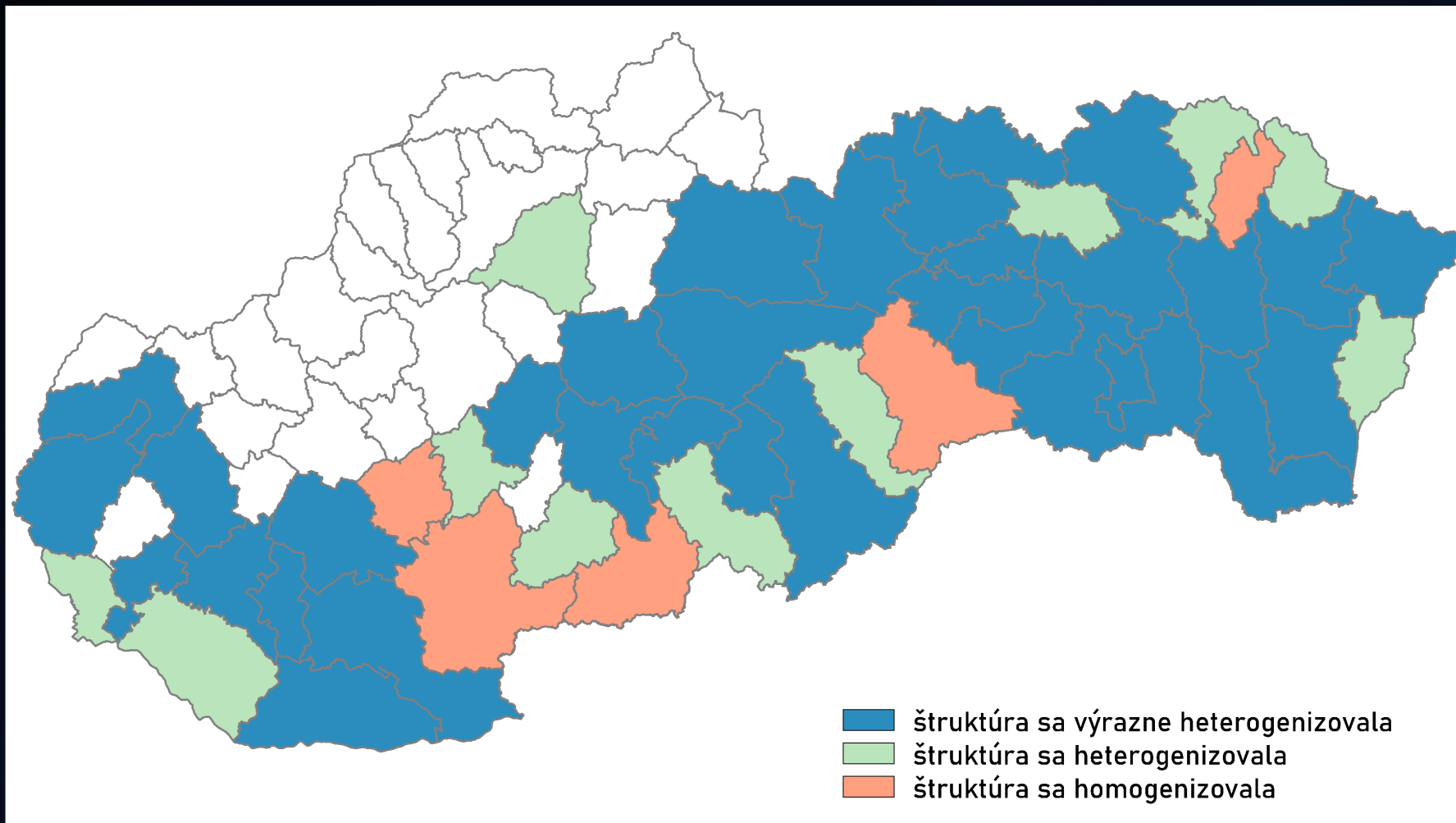
# Vybrané aspekty...

Diverzifikácia náboženskej štruktúry Rómov v okresoch SR v roku 2021



# Vybrané aspekty

Náboženská štruktúra Rómov sa za 20 rokov diverzifikovala (2001-2021)



# Vybrané aspekty

- Okresy s najviac diverzifikovaným rómskym obyvateľstvom:
  - Michalovce (1986 o.) – (rím.kat – 28 %, ref. 22,9 %, b.v. 21,6 %)
  - Trebišov (3747 o.) – (b.v. – 33,4 % , rím.kat – 33 %, pravosl. – 18,4 % )
  - Svidník (911 o) – (pravosl. – 37 %, gr. kat – 30,2 %, b.v. – 14,7 %)
  - Snina (192 o.) – (rím.kat.-39,6 %, pravosl – 21,4 %, grk. – 20,8 %)



# Vybrané aspekty

- Zmeny v percentuálnych bodoch
  - Rímsko-katolíci
    - úbytok (Trebišov -36,5 b. – nárast pravoslávnych, bez vyznania, Zvolen – 36 b. – bez vyznania, podobne aj v meste Košice -40 b., Detva -39 b. – príklon k bezkonfesijnosti)
    - prírastok (Sobrance +10 % - úbytok g.k., Stropkov +12,8 – úbytok g.k.)
  - Svedkovia Jehovovi
    - úbytok (Revúca – 4,8 b – prír. b.v., Rožňava -3,1 b. – prír. b.v., Snina -4,7 b., prír. gk, prav., b.v.)
    - prírastok (Liptovský Mikuláš +2,9 b. – úbytok rím.kat, Žiar nad Hronom +3,4 b, úbytok rím.kat, Sobrance +2,3 b., - úbytok grk.kat.)
  - Bez vyznania

# Vybrané aspekty

- Zmeny v percentuálnych bodoch
  - bez vyznania
    - prírastok (Detva +43,4 b., úbytok rím-kat., Zvolen +35,5 b., úbytok rím.kat., Poltár +36,4 b., úbytok rím.kat., Bardejov +25,8 b., úbytok rím.kat.)
    - úbytok (Veľký Krtíš -5,8 b., príř. rím.kat, Levice -4,7 b., príř. reform., rím.kat)

# Vybrané aspekty...

- **Vekové pomery**

<b>rímsko-katolíci</b>	<b>do 15 rokov</b>	<b>nad 65 rokov</b>	<b>celá populácia</b>
Rómovia	62,4 %	64,2 %	60,1 %
Maďari	58,7 %	9,4 %	62,3 %
Slováci	60,7 %	66,1 %	59,4 %

<b>bez vyznania</b>	<b>do 15 rokov</b>	<b>nad 65 rokov</b>	<b>celá populácia</b>
Rómovia	19 %	15,3 %	18,5 %
Maďari	21,3 %	69,5 %	17,1 %
Slováci	25,5 %	17,5 %	25,7 %

# Vybrané aspekty...

- vzdelanie
  - štruktúra vysokoškolsky vzdelaných

	rímsko-katolíci	bez vyznania
Rómovia	47 %	28,3 %
Slováci	52,4 %	33,2 %
Maďari	57,1 %	20 %

## Vybrané aspekty...

	prvá národnosť	druhá národnosť
rímskokatolíci	60,2	61,4
gréckokatolíci	6,5	8
evanjelici a. v.	1,4	1,5
apoštolská cirkev	1,6	2,1
Svedkovia Jehovovi	1,4	1,2
kresťanské zbory	1,0	1,1
bez vyznania	18,4	16,7
pravoslávni	2,8	4
počet	66 tis.	88 tis.